

Piattaforma LAFSCHOOL.IT

Istruzioni per autenticare la richiesta di iscrizione del Docente

Credenziali

Accedi con le seguenti credenziali:

Username = xxxx

Password = yyyy

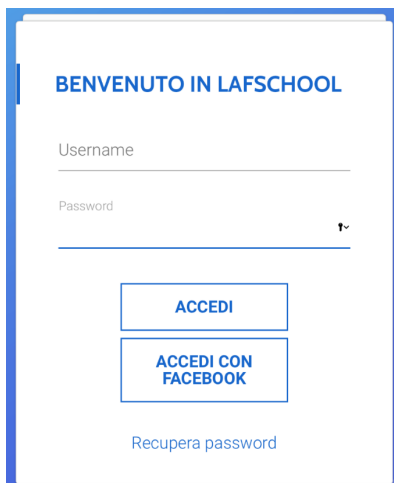
Accedi alla piattaforma →

Questa operazione dovrà essere effettuata da ciascuna scuola dell'Ambito, **esclusivamente per le richieste di iscrizione dei propri docenti**.

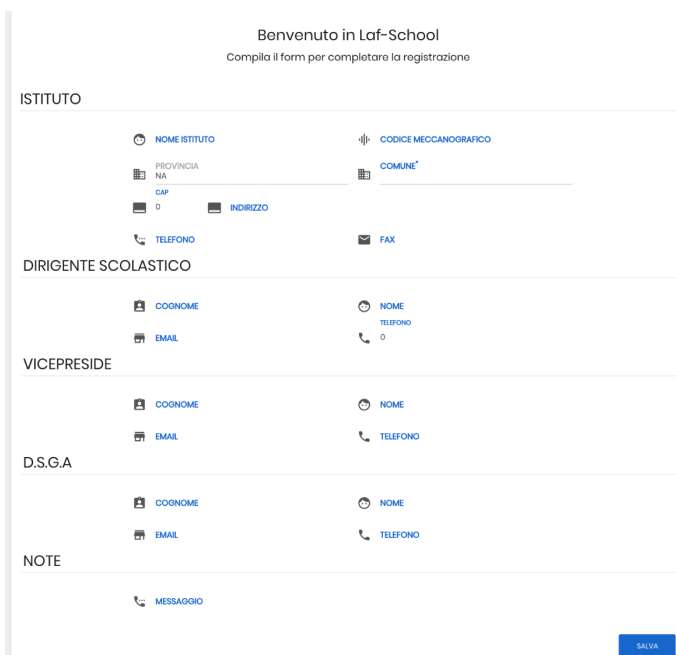
La scuola riceverà sull'e-mail istituzionale le credenziali per accedere alla piattaforma LAFSCHOOL.IT.

In caso di difficoltà nella ricezione delle credenziali e/o di problemi nell'accesso alla piattaforma, contattare il gestore all'indirizzo info@lafschool.it.

Per accedere alla piattaforma cliccare sul bottone blue presente all'interno della mail; nel caso in cui non dovesse funzionare, per incompatibilità del browser o per altri motivi, proseguire aprendo il browser predefinito per navigare in internet e digitare **www.lafschool.it**

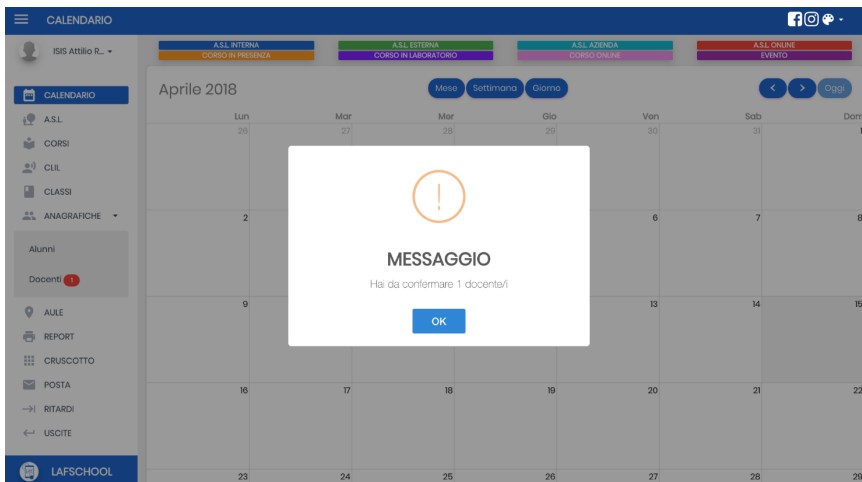


Nella maschera visualizzata inserire le credenziali ricevute per posta elettronica e cliccare sul bottone **Accedi**.



Solo al primo accesso verrà richiesta la compilazione dei dati mancanti.

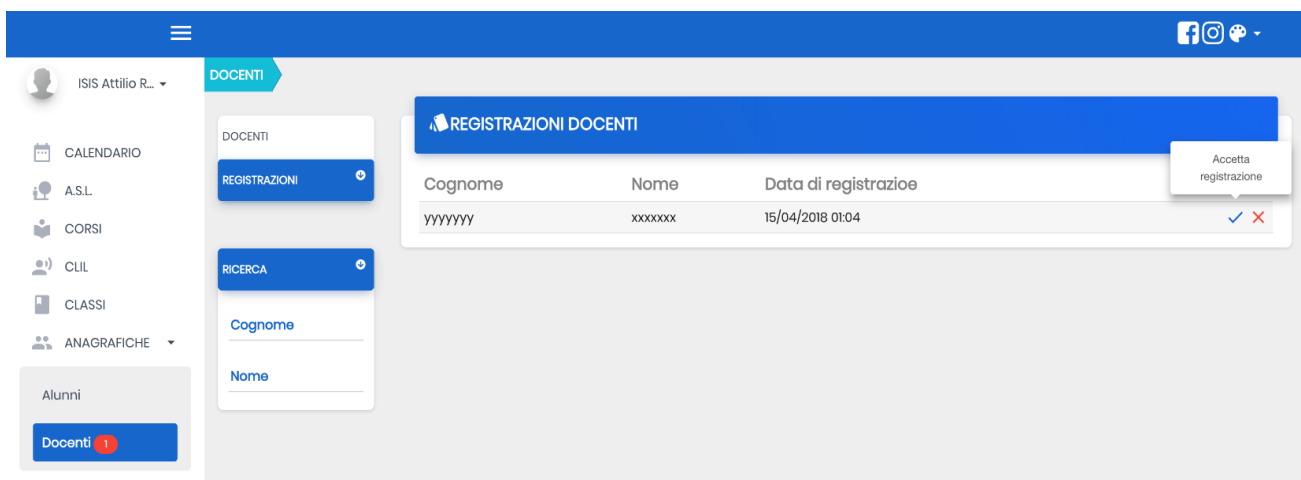
Dopo aver inserito i dati mancanti, cliccare sul bottone **Salva** e si accederà alla piattaforma LAFSCHOOL.IT



Una volta entrati nella piattaforma LAFSCHOOL.IT, vengono subito evidenziati con dei messaggi gli eventi che richiedono attenzione; in questo caso si tratta di un messaggio che avverte che c'è un Docente della scuola che si è registrato alla piattaforma ma non è stato ancora validato.

Per confermare la registrazione basterà cliccare sul menù **Anagrafiche**, entrare nella sezione **Docenti** e cliccare su **Registrazioni**.

Verranno elencati **esclusivamente** i docenti della propria scuola registrati ma non ancora validati. Se non ci sono registrazioni in attesa di validazione, **l'elenco è vuoto**.



VALIDAZIONE / NON VALIDAZIONE delle richieste di iscrizione dei docenti (solo quelli della propria scuola)

Per confermare l'iscrizione dei docenti: cliccare sul simbolo di spunta verde. In automatico, il docente verrà abilitato e riceverà una email con le credenziali per l'accesso alla piattaforma.

Per non accettare l'iscrizione del docente (docente sconosciuto alla scuola): cliccare sul simbolo X e la richiesta verrà cancellata. Al docente verrà inviata una email di non **"Validazione rifiutata"**; da questo momento, il docente potrà eventualmente reinserire la richiesta di registrazione indicando il corretto Istituto di titolarità.